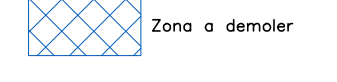
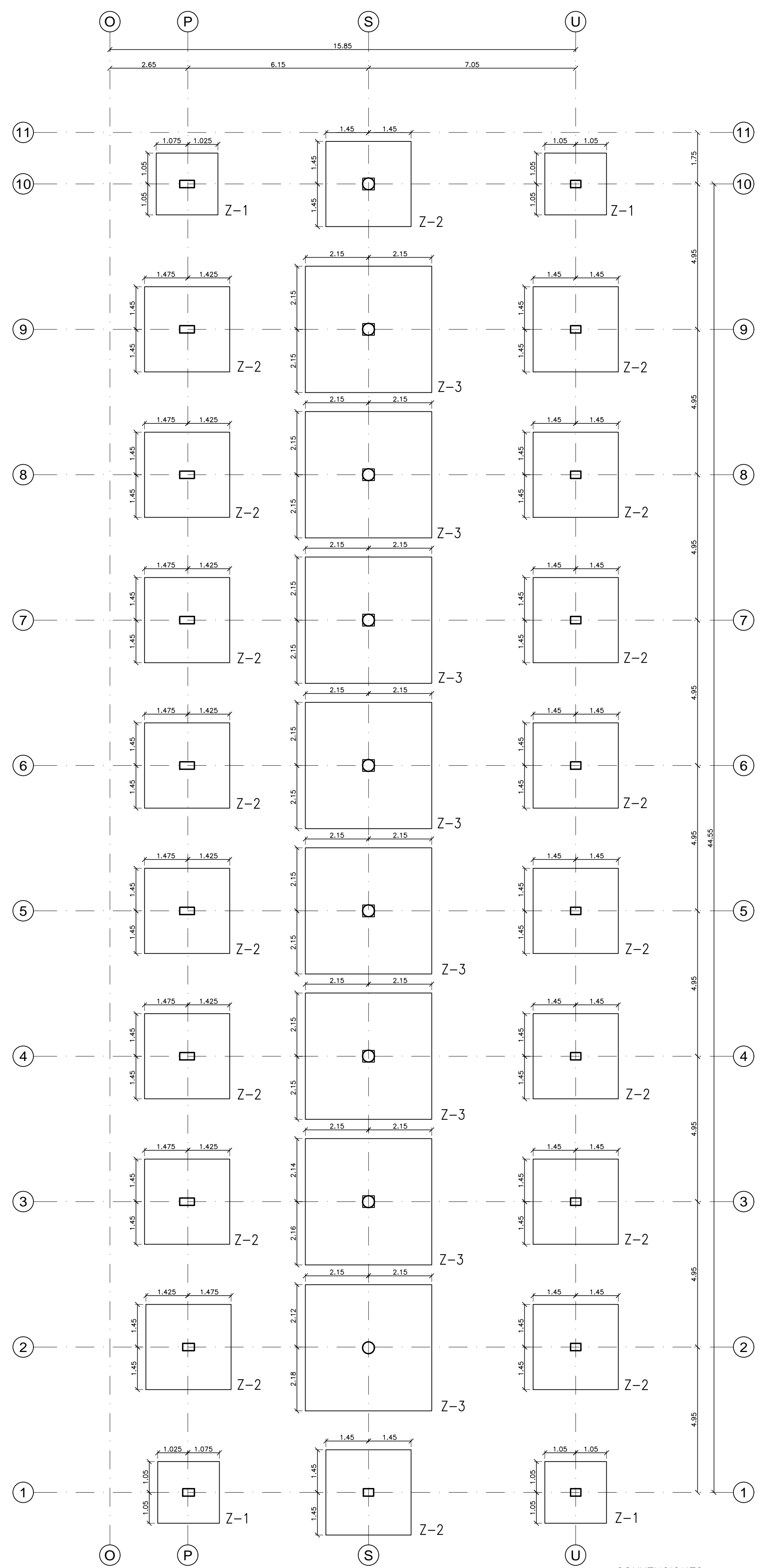


**ESTRUCTURA 1**  
**BLOQUE 2 - PLANTA LOCALIZACIÓN DE COLUMNAS - DEMOLICIÓN**  
ESCALA 1:100

CONVENCIONES:

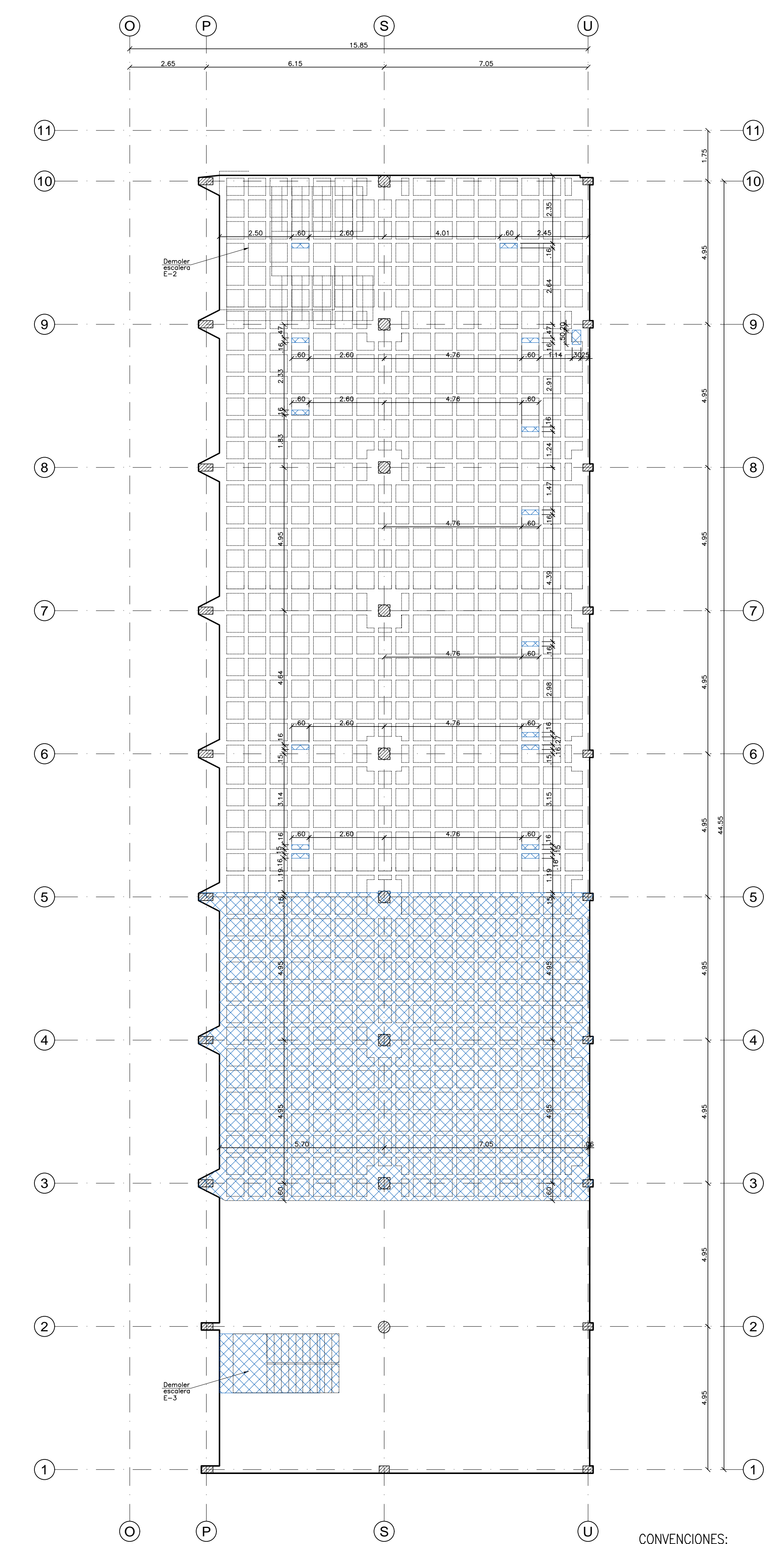
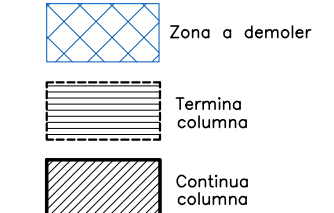


CUADRO DE ZAPATAS				
TIPO	DIMENSIONES		H	CANT.
	A (m)	B (m)		
1	2.10	2.10	25	4
2	2.90	2.90	25	18
3	4.30	4.30	25	8
4	2.30	2.30	25	7
5	3.00	3.00	25	27
6	4.50	4.50	25	12
7	3.30	4.50	25	1
8	2.50	4.50	25	1
9	3.40	3.40	25	5
10	3.80	3.80	25	2
11	3.50	2.30	25	4
12	2.00	2.00	25	2



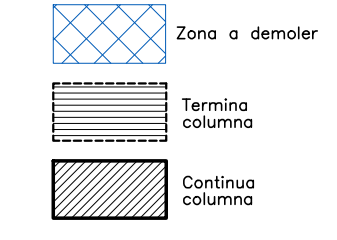
**ESTRUCTURA 1**  
**BLOQUE 2 - PLANTA LOCALIZACIÓN DE ZAPATAS - DEMOLICIÓN**  
ESCALA 1:100

CONVENCIONES:



**ESTRUCTURA 1**  
**BLOQUE 2 - PLANTA BAJA NE-0.02 - DEMOLICIÓN**  
ESCALA 1:100

CONVENCIONES:



NOTAS:

- Ver notas, convenciones, especificaciones y planos de referencia en plano N°01
- Todos los medidos están dados en metros o menos que se indique otra unidad.

